

Orientering (kurvor och ytor)

Jun 23, 2026, 3 min read

#matematik

#flervariabelanalys

#geometri

#vektoranalys

Kurs: M0068M **Förkunskaper:** Parametriserade kurvor, Parametriserade ytor

1. Vad "orientering" betyder

Innan man kan integrera ett vektorfält längs en kurva eller över en yta måste man bestämma sig för en *riktning*. Den riktningen kallas en **orientering**. Idén är enkel men konsekvensrik:

- För en **kurva** är orienteringen ett val av "framåt" – en tangentvektor som inte hoppar.
- För en **yta** är orienteringen ett val av "uppåt" – en enhetsnormal som varierar kontinuerligt.

Om bytet sker konsekvent över hela objektet säger man att kurvan/ytan är **orienterbar**. Det är två sidor av samma idé: utan en orientering är många integraler bara definierade *upp till tecken*.

Grundtanken

En orientering är en kontinuerlig "framåt"-vektor. För kurvor är det tangenten, för ytor är det normalen. När orienteringen byts byter integralen tecken.

2. Orienterade kurvor

En parametriserad kurva $\vec{r}(t)$, $t \in [a, b]$ bär naturligt en orientering: man rör sig i den riktning t växer. Att *vända* orienteringen är samma sak som att byta parameter till $\vec{r}(-t)$ eller $\vec{r}(a + b - t)$.

✎ Konsekvens för kurvintegraler

Kurvintegralen av ett vektorfält är känslig för orienteringen:

$$\int_{-C} \vec{F} \cdot d\vec{r} = - \int_C \vec{F} \cdot d\vec{r}.$$

Kurvintegralen av en skalär mot båglängd ($\int_C f ds$) är däremot oberoende – det är bara fältintegraler som byter tecken.

För slutna plana kurvor finns en kanonisk konvention: **motsols är positiv orientering**. Den används i **Greens sats** och alla satser som handlar om “områdets rand traverseras med D till vänster”.

3. Orienterade ytor

En yta S i \mathbb{R}^3 är **orienterbar** om man kan välja en enhetsnormal \hat{n} kontinuerligt på hela S . För grafen $z = f(x, y)$ kan man alltid göra det – det finns två naturliga val:

$$\hat{n} = \frac{1}{\sqrt{1 + f_x^2 + f_y^2}} \begin{pmatrix} -f_x \\ -f_y \\ +1 \end{pmatrix} \quad (\text{uppåt}), \quad \hat{n} = \frac{1}{\sqrt{1 + f_x^2 + f_y^2}} \begin{pmatrix} +f_x \\ +f_y \\ -1 \end{pmatrix} \quad (\text{n$$

Att bestämma orienteringen är att välja vilketdera. Med en **parametrisering** $\vec{r}(u, v)$ är det naturliga valet


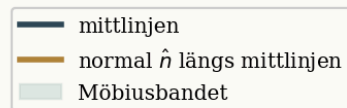
$$\hat{n} = \frac{\vec{r}_u \times \vec{r}_v}{\|\vec{r}_u \times \vec{r}_v\|},$$

och byter man parameterordningen – $\vec{r}(v, u)$ istället – vänds normalen.

⚠ Inte alla ytor är orienterbara

Att kunna välja \hat{n} kontinuerligt är inget tekniskt detaljvillkor. **Möbiusbandet** kan inte orienteras – försöker man välja en normal och följa den runt ett varv kommer den tillbaka med motsatt tecken. För integrationssatserna (**Stokes sats**, **Gauss sats**) är orienterbarhet ett nödvändigt antagande.

Normalen vrider sig — Möbiusbandet är icke-orienterbart



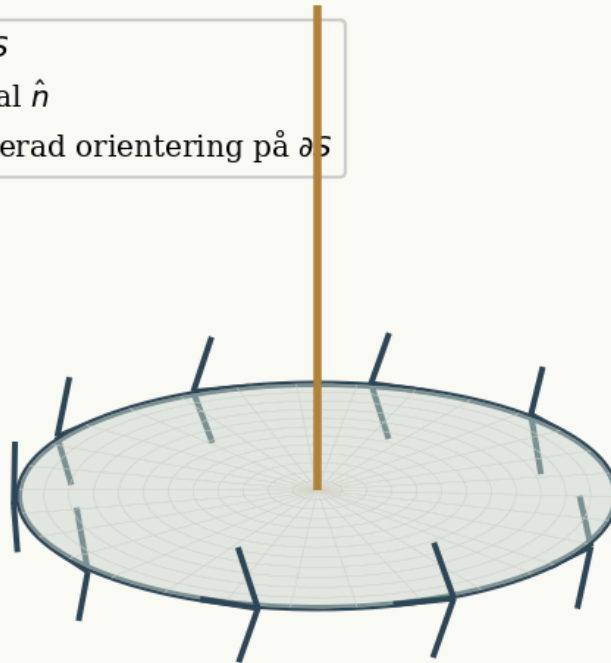
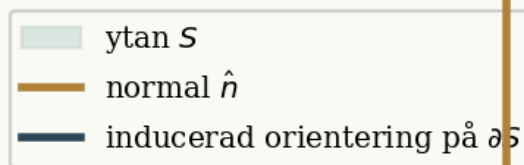
4. Inducerad orientering på randen

När S är en orienterad yta med rand ∂S ärver randen sin orientering från ytans. Regeln är **högerhandsregeln**:

Stå på ytan i normalens riktning. Gå längs randen så att ytan ligger till *vänster*. Det är den positiva orienteringen på ∂S .

För en plan skiva i xy -planet med normalen $\hat{n} = \hat{k}$ (uppåt) blir den inducerade orienteringen på randcirkeln motsols — precis som Greens-sats-konventionen.

Höger-handsregel: normal \hat{n} \leftrightarrow motsols rand



Detta är den länk som binder ihop **Stokes sats**: när man har valt orientering på S är orienteringen på ∂S inte ett val längre, utan en konsekvens.

5. Slutna ytor – yttre normal

En **sluten** yta – sfär, kub, torus – har ingen rand. Den naturliga orienteringen är **utåtriktad normal**: \hat{n} pekar ut från den volym som ytan innesluter. Det är konventionen i **Gauss sats**, där flödet räknas *ut* genom ∂V .

Att vända till inåtriktad normal är ekvivalent med att byta tecken på alla flödesintegraler.

6. Sammanfattning

Objekt	Orientering	Defaultkonvention
Kurva C	tangentens “framåt”- riktning	parametriseringens växande t
Sluten plan kurva	rotationsriktning	motsols (positiv)
Yta S	enhetsnormal \hat{n}	$\vec{r}_u \times \vec{r}_v$ från parametrisering
Rand ∂S	inducerad från S	högerhandsregeln
Sluten yta ∂V	yttre/inre normal	yttre (utåt)

Praktisk konsekvens

När du sätter upp en integral och får ett “tecken-fel” — kolla orienteringen först. Det är den vanligaste källan till feltecken, inte en räkningsmiss längre fram.


Läsning

- [16.6 Oriented Surfaces and Flux Integrals](#)

Se även

- [Parametriserade ytor](#)
- [Ytintegraler](#)
- [Flödesintegraler](#)
- [Stokes sats](#)
- [Gauss sats](#)
- [mobius strip](#)

Resurser

- [Khan Academy: Orientation of surfaces](#) 
- [Wikipedia: Orientability](#) 